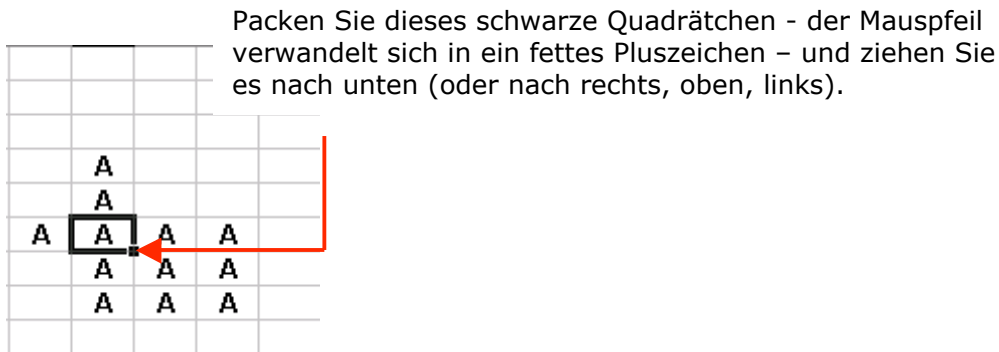


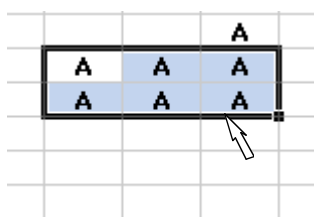
KOPIEREN UND VERSCHIEBEN

1. Art





Sie können auch ganze Zeilen oder Spalten oder Teile davon so kopieren.
Sprechweise: nach unten kopieren, nach unten ausfüllen

2. Art



- Wählen Sie eine Zelle oder einen Bereich aus.
- Fahren Sie mit der Maus an den unteren Rand: der Mauszeiger verwandelt sich in einen Pfeil.
- Ziehen Sie die Maus mit gedrückter Taste weg: Verschiebung.
Sie erhalten eine Kopie, wenn Sie gleichzeitig die CTRL-Taste gedrückt halten (beachten Sie das + neben dem Mauszeiger)

3. Art

- Kopieren Sie eine Zelle (oder einen Bereich von Zellen): **CTRL** + **C**
Benützen Sie das Symbol: 
oder: **BEARBEITEN** + **KOPIEREN**
- Wählen Sie die Zielzelle oder den Zielbereich aus und fügen Sie ein:
oder: **CTRL** → **V**
oder: 
oder: **BEARBEITEN** → **EINFÜGEN**

Mit dieser Methode können Sie eine Zelle kopieren und anschliessend in - wenn nötig - hunderte von Zellen gleichzeitig einfügen.

Tip! Wählen Sie beim Einfügen eines Bereiches nur die 1. Zielzelle aus!